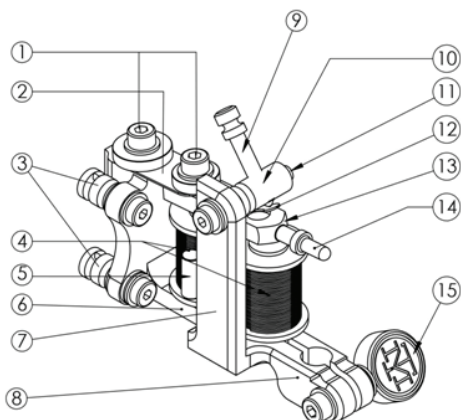


## ИНДУКЦИОННАЯ ТАТУ МАШИНКА БУЛЛИ ЛАЙТ ЛАЙНЕР

Поздравляем с приобретением! Перед вами надёжная техника, созданная вручную. Опыт разработчиков и постоянный диалог с мастерами позволяет добиться идеального баланса точности, эргономики и высокого качества. Машинка полностью готова к работе! Чтобы оценить ее возможности и преимущества, внимательно прочтите инструкцию.

Комплектация включает инструкцию, коробку для хранения тату машинки, гарантийный талон. Назначение и детальные характеристики описаны на сайте производителя [www.mustang-tattoo.ru](http://www.mustang-tattoo.ru)



- |                         |                                     |
|-------------------------|-------------------------------------|
| 1. Винты крепления      | 10. Стойка контактного винта        |
| 2. Задняя часть пружины | 11. Винт фиксации контактного винта |
| 3. Стойки контактные    | 12. Передняя часть пружины          |
| 4. Катушки              | 13. Боёк                            |
| 5. Конденсатор          | 14. Пин                             |
| 6. Станина              | 15. Закрутка                        |
| 7. Боковина             |                                     |
| 8. Замок                |                                     |
| 9. Винт контактный      |                                     |

### РАБОЧИЕ ХАРАКТЕРИСТИКИ

Авиационный алюминий обеспечивает вес не более 180 гр.

Производственные настройки на 5 V:

— скорость не ниже 125 Hz

— duty не ниже 60

Диапазон игл от 5RL до 15RL

Стабильное питание отвечает за качество татуировки.

Рекомендуем использовать провода сечением не менее 0,75 мм., блоки питания мощностью не менее 3А.

### МЕРЫ БЕЗОПАСНОСТИ, КОТОРЫЕ ВАЖНО УЧЕСТЬ:



Машинка предназначена для использования квалифицированными мастерами. Производитель не несет ответственности за неправильную эксплуатацию машинки и ее частей.



Соблюдайте правила и последовательность сборки, используйте качественные уплотнители.

Виды уплотнителей:

— Ниппель (Громмет) служит для фиксации иглы на пине.

— Бандажная резинка необходима для прижима штанги иглы.



Собирать и разбирать машинку необходимо в перчатках.



Важно! Перед сменой игл отключайте машинку от блока питания.



Подключение и полярность: биполярный конденсатор позволяет подключать клип корд без соблюдения полярности.



Корректировка контактного винта: положение контактного винта важно регулярно проверять и корректировать. Частота регулировки зависит от интенсивности эксплуатации.



Оптимальное напряжение 5-7 V



Работы по устранению неполадок и замене деталей рекомендуется проводить в специализированном сервисном центре.






Обязательно использование барьерной защиты на машинку и клип корд. Машинки нельзя стерилизовать в автоклаве или сухожаровом шкафу!

Хранить в сухом, недоступном для детей месте!

После определённого "проката" вам пришлось увеличить вольтаж?  
— Значит, пора регулировать (вкручивать) контактный винт.

Подключите машинку к блоку питания и выставите рабочее напряжение. Ослабьте зажимной винт (гужон) шестигранником. Затем включите машинку и постепенно, по часовой стрелке, вкручивайте контактный винт. Следите при этом за амплитудой бойка. Простой ориентир - звук машинки, а именно треск. Боек затроил, слышен треск - винт вкручен достаточно. Далее выкручиваем винт до тех пор, пока звук и амплитуда бойка не выровняются. Более подробную информацию можно получить у производителя.

-  Пока машинка работает, придерживайте контактный винт и гужон, чтобы они не раскрутились и не выпали от вибрации.
-  Не затягивайте контактный винт слишком сильно, чтобы не повредилась резьба.
-  Не одноразовые держатели подлежат предварительной стерилизации в аламиноле, а затем процедуре стерилизации в автоклаве или сухожаровом шкафу.

---

## ГАРАНТИИ ПРОИЗВОДИТЕЛЯ

Гарантия на раму составляет 5 лет, на рабочие части машинки (замок, спайка, пружина, боек, контакты питания, мотор и т.п.) - 1 год.



**ВНИМАНИЕ! ОФИЦИАЛЬНАЯ ГАРАНТИЯ ВСТУПАЕТ В СИЛУ ПОСЛЕ РЕГИСТРАЦИИ НА САЙТЕ [WWW.MUSTANG-TATTOO.RU/GUARANTEES](http://WWW.MUSTANG-TATTOO.RU/GUARANTEES). ЗАРЕГИСТРИРОВАТЬСЯ НЕОБХОДИМО В ТЕЧЕНИЕ 30 ДНЕЙ С МОМЕНТА ПОКУПКИ**

Данная гарантия распространяется на заводские неисправности, но не касается износа оборудования и его частей в результате надлежащей или ненадлежащей эксплуатации.

---

## ГАРАНТИЙНЫЕ СЛУЧАИ

- нарушение целостности рамы;
- нарушение пайки проводов, клемм на спайке;
- вышла из строя пружина, пин, боек;
- вышло из строя гнездо RCA;
- срыв винта или резьбы в замке или элементах крепления корпусов;

---

## ГАРАНТИЯ НЕ РАСПРОСТРАНЯЕТСЯ НА ТЕХНИКУ:

- со следами коррозии и обработки неспиртовыми антисептиками;
- со следами падения, ударов по раме и составляющим;
- с признаками самостоятельной перенастройки, модернизации;

А также гарантия прекращается в случае:

- использования оборудования не по назначению;
- превышения максимального рабочего напряжения;
- стерилизации в автоклаве или сухожаровом шкафу;

---

## ОБМЕН ИЛИ ВОЗВРАТ ТОВАРА

Если машинка не устроила вас мощностью, весом, дизайном (или чем-то еще), ее можно обменять на другую модель той же ценовой категории, либо с доплатой. Срок обмена - 3 месяца с момента покупки.

Возврат возможен в течение 2-х недель. Технику можно вернуть при условии, что ее не пытались перенастроить, модернизировать и использовали только по назначению.

---

## КОНТАКТЫ СЕРВИСНОГО ЦЕНТРА

г. Москва, ул. Народная, д. 14, строение 1,  
+7 (499) 754-85-25 [info@mustang-tattoo.ru](mailto:info@mustang-tattoo.ru)  
[www.mustang-tattoo.ru](http://www.mustang-tattoo.ru)